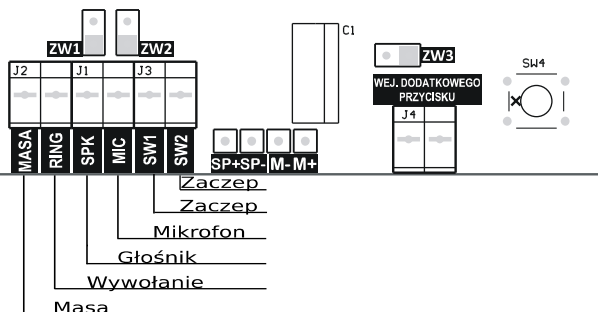


- 5 -

MINSTALACE UNIPHONE S INSTALACÍ ŽILNÍ

rys.4

ZWORA ZAŁOŻONA



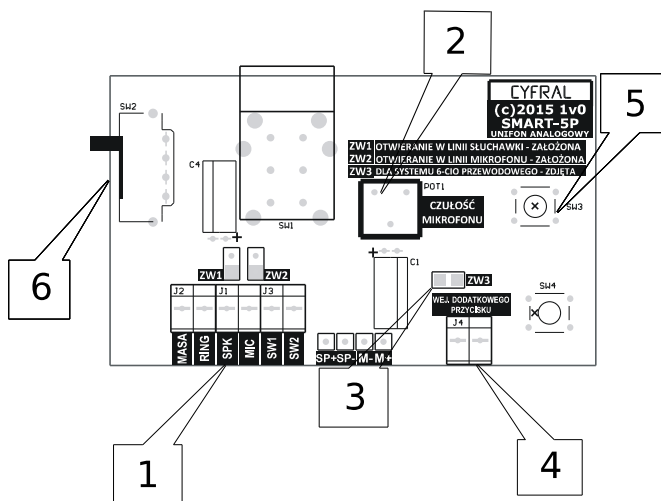
REGULAČNÍ PRVKY UNIPHONE

1. Konektor pro připojení unifonové linky vycházející z ústředny
2. Potenciometr pro nastavení citlivosti mikrofonu v unifonu
3. Propojky konfigurace systému.
4. Přídavný tlačítkový konektor.
5. Tlačítko otevírání zámku
6. Třípolohový přepínač hlasitosti vyzvánění:
 - vysoká úroveň vyzvánění
 - střední úroveň vyzvánění
 - vyzvánění vypnuté

- 6 -

MULTIFUNKČNÍ TLAČÍTKO

Multifunkční tlačítko slouží k připojení dalších zařízení (spínače světel, ovládání brány atd.)
 Je nezávislé na systému interkomu a je to obvyčejné normálně otevřené tlačítko.
 Maximální zatížení: 200mA 12V AC/DC



V případě problémů s montáží nebo nesprávným provozem zařízení kontaktujte servisní oddělení společnosti na čísle 426399870.



CYFRAL®

DVEŘNÍ TELEFON

SMART 5P



UŽIVATELSKÝ MANUÁL

(v2.0)

**DEKLARACJA ZGODNOŚCI
Nr 30/2015**

Nazwa Producenta: CYFRAL Chabelska i Wspólnicy Sp. J.

Adres Producenta: ul. Konstytucyjowa 62/70 ; 95-100 Zgierz

deklaruje, że wyrób o nazwie:

Unifon analogowy typu SMART-5P

spełnia następujące wymagania przepisów polskich oraz dyrektyw UE:

1. Wymagania ochrony w zakresie kompatybilności elektromagnetycznej (Ustawa o kompatybilności elektromagnetycznej z 13.04.2007r, Dz. U. nr 82, poz. 556) zawarte w **Dyrektywie 2004/108/WE**

oraz zastosowano następujące normy zharmonizowane:

PN-EN 61000-6-1:2008
PN-EN 61000-6-3:2008

1. Wymagania ochrony w zakresie sprzętu elektrycznego (Rozp. Ministra Gospodarki z 21.08.2007, Dz. U. Nr 155, poz. 1089) zawarte w **Dyrektywie 2006/95/WE**

oraz zastosowano następujące normy zharmonizowane:

PN-EN 60065:2004
PN-EN 60065:2004/A1:2006

i w następstwie nosi oznakowanie CE.

CYFRAL Chabelska i Wspólnicy Sp. J.
95-100 Zgierz, Konstytucyjowa 62/70
tel. (42) 639-98-70; fax (42) 639-98-77
NIP 725-18-43-745 REG. 473075282
WSPÓLNIK

Katarzyna Chabelska – Wspólnik
Nazwisko i stanowisko osoby upoważnionej

Zgierz, dnia 13.04.2015
Miejsce i data

Dámy a pánové !

Jsmo velmi rádi, že jste se rozhodli pro koupi interkomu SMART 5P. Věříme, že dobrá kvalita a funkčnost našeho produktu splní Vaše očekávání.

POZORNOST:

Zařízení zajišťuje správnou funkci v analogových systémech **MULTI-WIRE**.

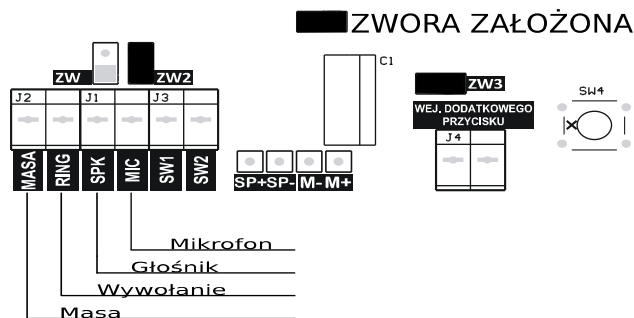
MINSTALACE PŘÍSTROJE.

Před instalací a konfigurací je třeba otevřít držák unifonu (základna).
Zařízení interkomu **SMART 5P** se vyznačuje snadnou demontáží základny kamery, obě části krytu jsou vzájemně spojeny jedním šroubem umístěným pod reproduktorem sluchátka. Pro sejmutí krytu odšroubujte šroubek šroubovákem a poté uchopte okraj krytu držáku v jeho horní části a přitáhněte jej směrem k sobě. Poté operaci zopakujte uchopením okraje krytu v jeho spodní části. Při výměně unifonu za nový model můžeme navrhnout připojení kabelů ke starému zařízení. Pokud předtím nebyl připojen žádný unifon, doporučujeme zavolat instalatéra interkomového systému

MINSTALACE UNIPHONE S INSTALACÍ 4ŽILNÍ S OTEVÍRÁNÍM V MIKROFONNÍ ŘADĚ.

Pro demontáží základny zařízení by měly být instalační kabely vycházející z ovládacího panelu protaženy kryty a připojeny ke svorkám podle níže uvedeného schématu. (obr. 1), (obr. 2), (obr. 3), (obr. 4)

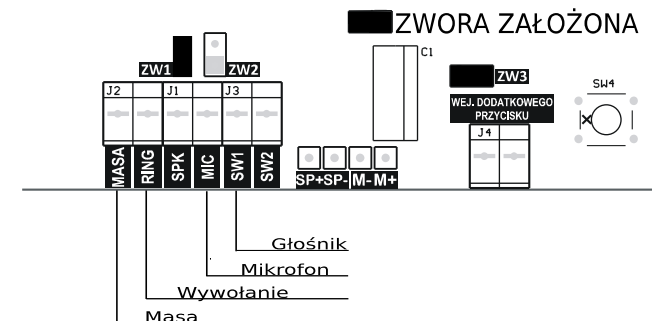
rys.1



MINSTALACE UNIPHONE S INSTALACÍ 4ŽILNÍ S OTEVÍRÁNÍM V SOULADU GŁOŚNIK.

Uniphone má z výroby nainstalovaný kondenzátor potřebný pro práci v takovém systému

rys.2



MINSTALACE UNIPHONE S INSTALACÍ 5ŽILNÍ

rys.3

